



Mabilis na gabay para sa mga magulang
(Sekundaryo)

**Mag-login sa Connect sa
connect.det.wa.edu.au**

Makipagkomunikasyon nang madali sa mga guro.

Manatiling **may-kaalaman** tungkol sa mga gawain at mga pangyayari sa paaralan.

Ligtas na kunin ang mga pagtasa at feedback tungkol sa inyong anak.

Makibahagi sa pag-aaral ng inyong anak anumang oras, saan man **at sa anumang device** (kagamitan).

Bibigyan kayo ng inyong paaralan ng ligtas na **user name** at **password**.

Connect: Home Page

The screenshot shows the Connect Home Page interface. At the top, there are navigation tabs: Classes, My Children, Class Notices, and My Connect. The main content area includes several sections:

- Send an absentee note from Connect:** A card with a photo of a person using a smartphone and a 'Learn more' button. (Callout A)
- Classes:** A section with a 'View All' link and a list of classes. One class is highlighted: '8 Science BYSC2_5' with a 'Whole School Spell Off' event. (Callout B)
- Latest information:** A section with a 'Re' link and a notice titled 'Term 3 Novel Study' from Room 14, dated Tuesday, 9 July 2019 @10:13AM. (Callout C)
- Change Password:** A link in the top right corner. (Callout G)
- Terms of Use:** A link in the top right corner. (Callout G)
- My Spaces:** A section listing schools: 'Australia Terrace Primary School' and 'Swan Valley Secondary College'. (Callout C)
- Send Absentee Note:** A button in the right sidebar. (Callout D)
- Next Event:** A section titled 'Character Expose - Exam Preparation' with a deadline of 'Yr 11 - English - Unit 1' due at '3:00 PM Friday, 21 Sep'. (Callout E)
- Next Submission:** A section with a message: 'You currently don't have any submissions due. When a submission is created, the next due submission will appear here.' (Callout F)
- Active Classes:** A section showing '36819 Active Classes' and '64 Online Now'. (Callout F)
- Connect Help:** A section with links for 'Parent Flyer - Primary', 'Parent Flyer - Secondary', and 'Step by Step Guide for Parents'. (Callout F)

A

Lahat ng inyong mga anak sa iisang lugar

Piliin ang pangalan ng inyong anak upang makita ang lahat ng Connect na klase para sa anak na iyon.

B

Mga Klase

I-click ang isang pangalan ng klase upang makita ang klase.

C

Space ng Paaralan

Hanapin ang pinakabagong mga paunawa at impormasyon mula sa inyong paaralan.

D

Magpadala ng Abiso ng Pagliban

Abisuhan ang paaralan ng dahilan ng pagliban ng inyong anak at maglakip ng sertipikong medikal.

E

Susunod na Pangyayari

Manatiling nasasapanahon sa mga pangyayari at mga deadline sa paaralan at klase.

F

Susunod na Pagsabmit

Tingnan ang oras ng pagsabmit ng lahat ng araling-bahay at mga takdang-aralin ng lahat ng klase ng inyong mga anak.

G

Baguhin ang Password

Pamahalaan ang inyong password at abisuhan ang paaralan kung magbabago ang inyong email address.

Connect: My Children

H

My Children (Ang Aking mga Anak)

Tingnan ang impormasyon tungkol sa bawa't isa sa inyong mga anak –maging alinman ang paaralan.

Gamitin ang 'Quick Switch' na buton upang magpalipat-lipat sa inyong mga anak.

H

I

Pagpasok

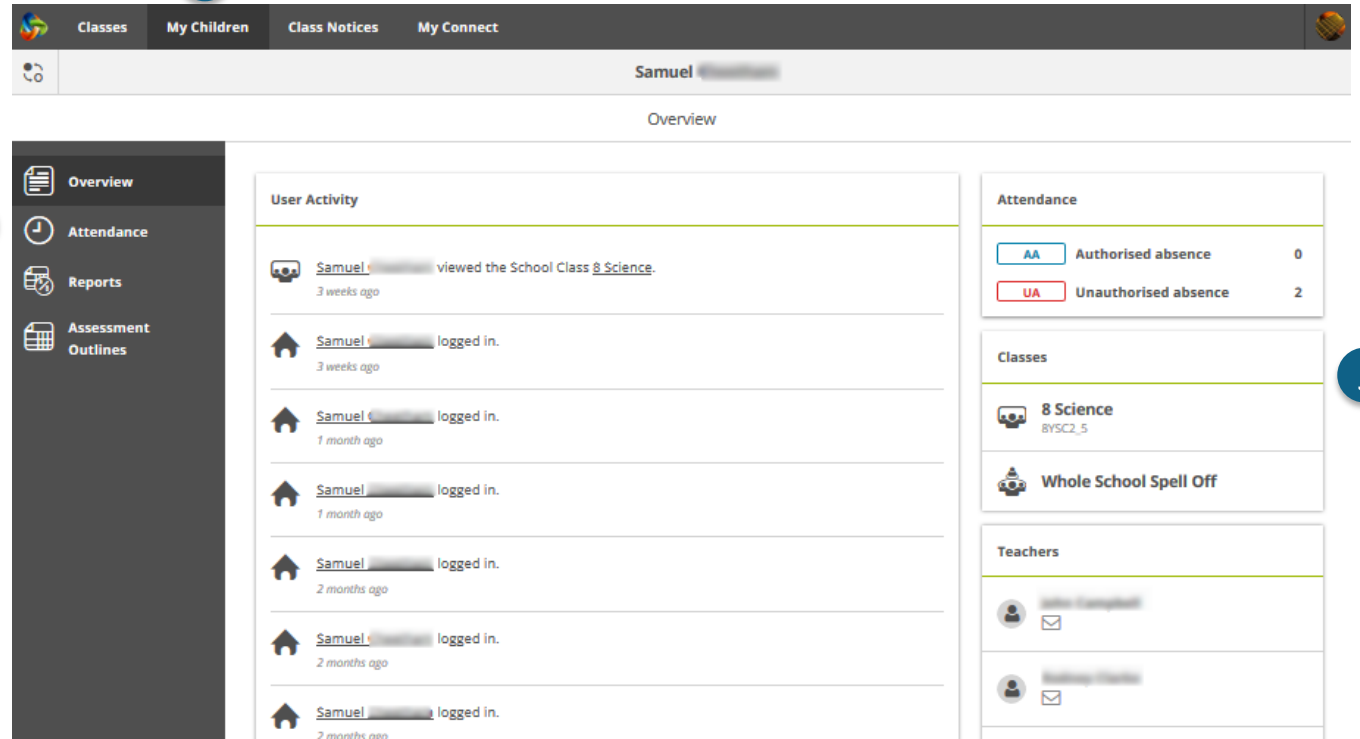
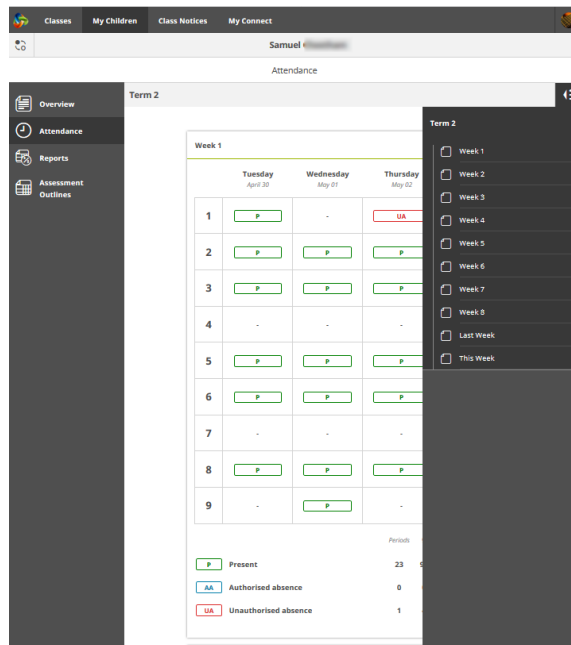
I-click ang bawa't linggo ng term upang makita ang madetalyeng rekord ng pagpasok.

H

J

Mga Klase

I-click ang pangalan ng klase upang makuha ang impormasyon tungkol sa klase ng inyong anak.



Tingnan ang **mga klase at mga guro** ng bawa't anak.

Buksan ang **mga report sa semestre** ng inyong anak upang i-download o i-print.

Tingnan ang takbo ng lingguhang rekord ng **pagpasok** ng inyong anak.

Tingnan ang bawa't **Connect na klase** ng inyong anak upang makita ang karagdagang impormasyon kabilang ang mga paunawa, kalendaryo ng mga pangyayari, mga gawain sa pag-aaral at mga takdang-aralin.

Connect: My Children

K

Tumutugong mga Screen

Sa isang phone o tablet, ang mga menu ay magbibigay-daan sa inyo. I-click ang mga icon upang buksan ang mga ito.


L

Mga Report ng Estudyante

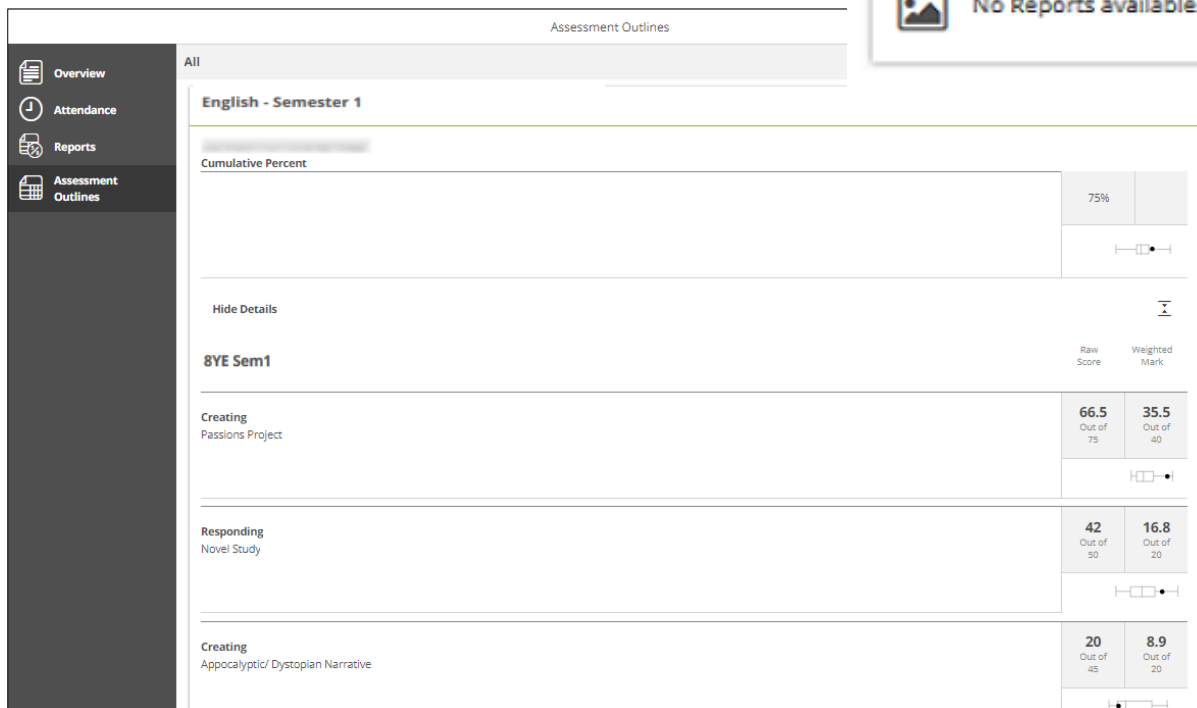
I-click ang isang report upang buksan o mag-download ng kopya.

M

Tingnan ang nakaraang mga Report

I-click ang  icon at piliin ang taon upang buksan o mag-download ng kopya ng nakaraang mga report.

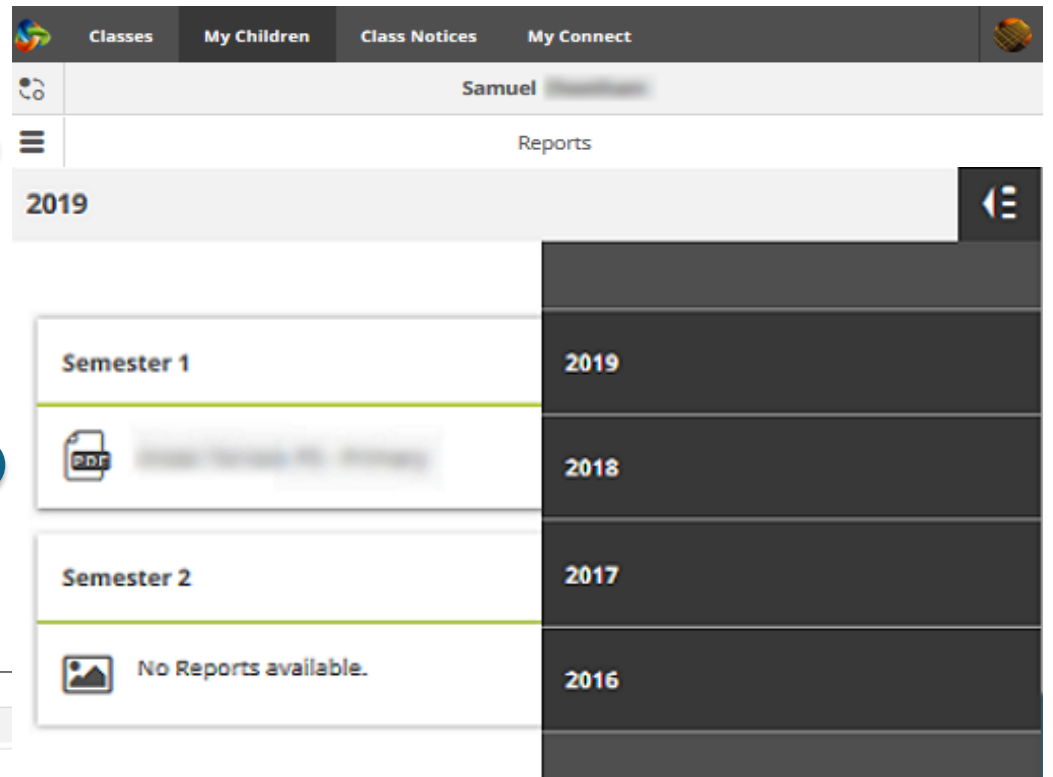
N



8YE Sem1		Raw Score	Weighted Mark
Creating	Passions Project	66.5 Out of 75	35.5 Out of 40
Responding	Novel Study	42 Out of 50	16.8 Out of 20
Creating	Appocalyptic/ Dystopian Narrative	20 Out of 45	8.9 Out of 20

K

L



M

N

Mga Balangkas ng Pagtasa

I-click ang Mga Balangkas ng Pagtasa upang tingnan ang mga grado ng gawain at kabuuang mga iskor.